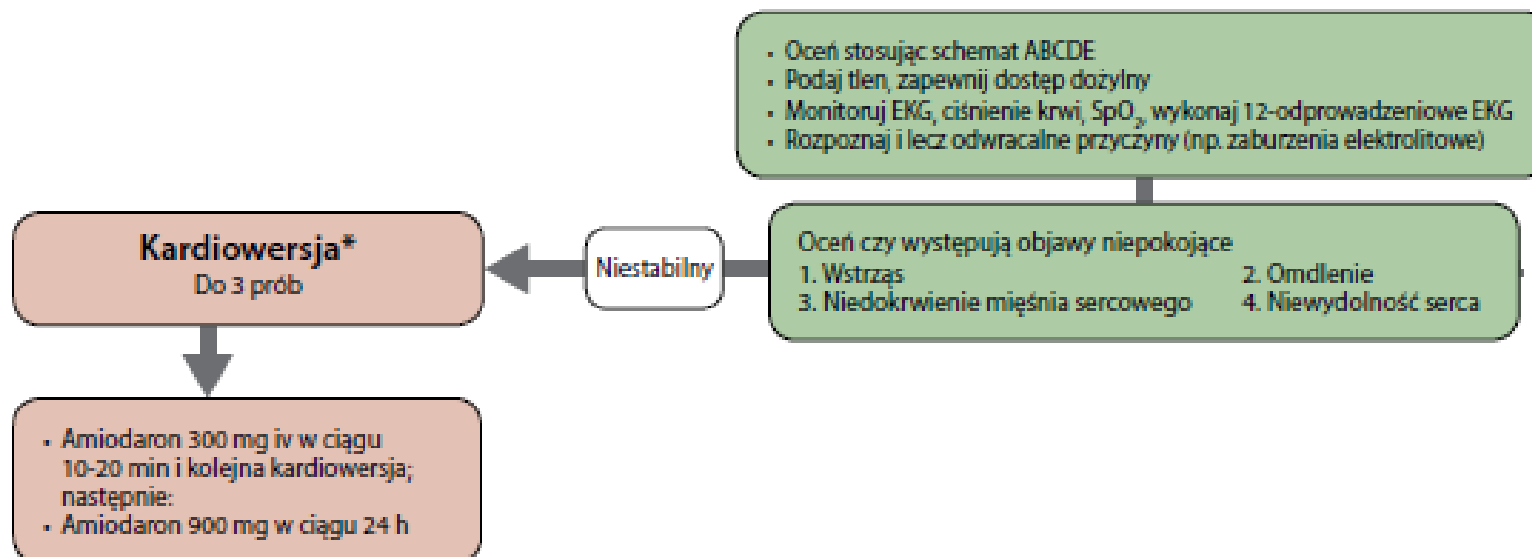


Wytyczne ERC 2010

Zaburzenia rytmu

Wytyczne 2010

Zaburzenia rytmu-tachykardia



Wytyczne 2010

Zaburzenia rytmu-tachykardia

- Oceń stosując schemat ABCDE
- Podaj tlen, zapewnij dostęp dożylny
- Monitoruj EKG, ciśnienie krwi, SpO₂, wykonaj 12-odprowadzeniowe EKG
- Rozpoznaj i lecz odwracalne przyczyny (np. zaburzenia elektrolitowe)

Oceń czy występują objawy niepokojące

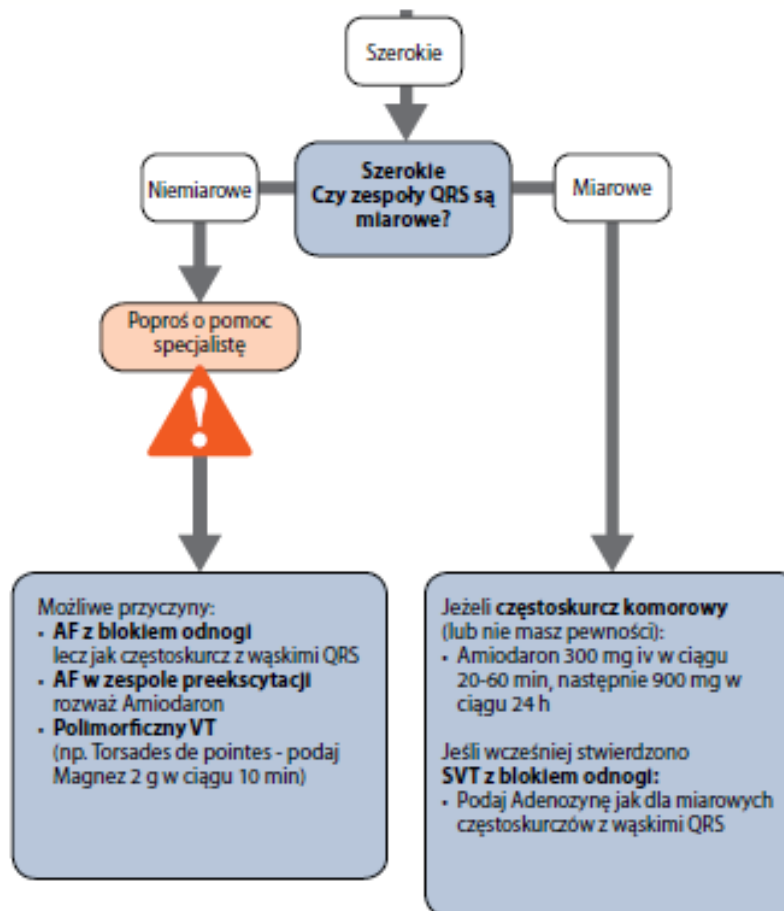
1. Wstrząs
2. Omdlenie
3. Niedokrwienie mięśnia sercowego
4. Niewydolność serca

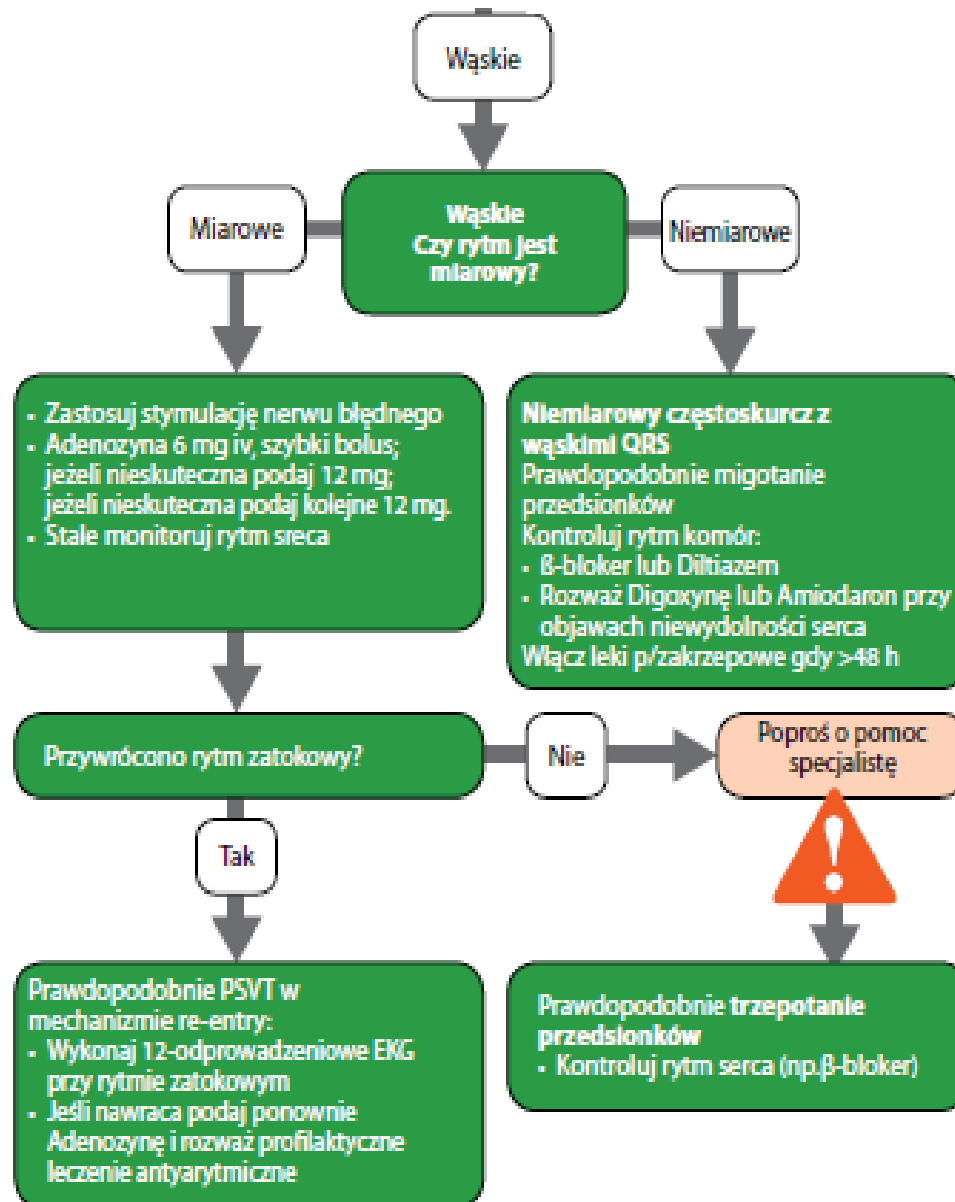
Stabilny

Czy zespoły QRS są wąskie
($<0,12$ sek)?

Wytyczne 2010

Zaburzenia rytmu-tachykardia



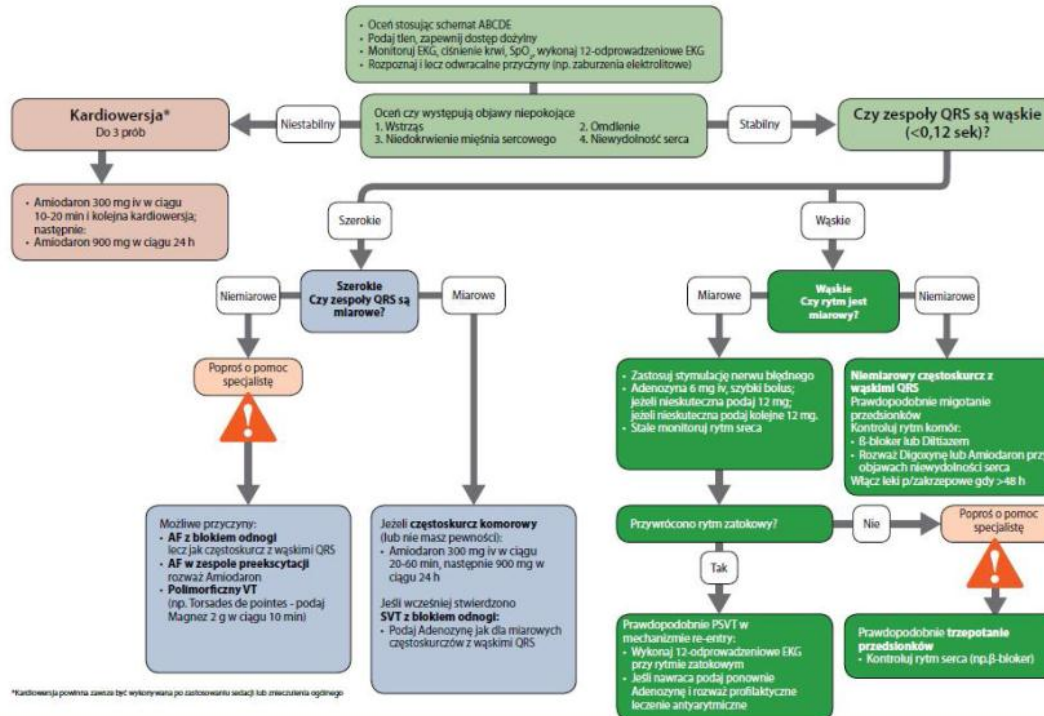


Wytyczne 2010

Zaburzenia rytmu-tachykardia



Zaawansowane Zabiegi Resuscytacyjne Algorytm postępowania w tachykardii



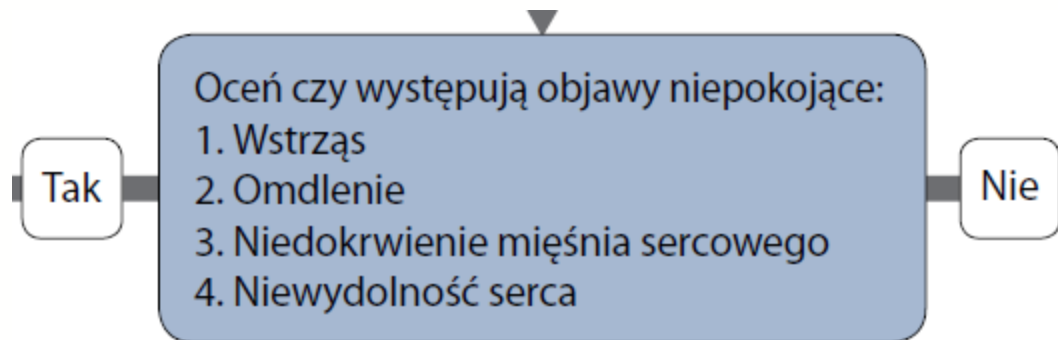
Wytyczne 2010

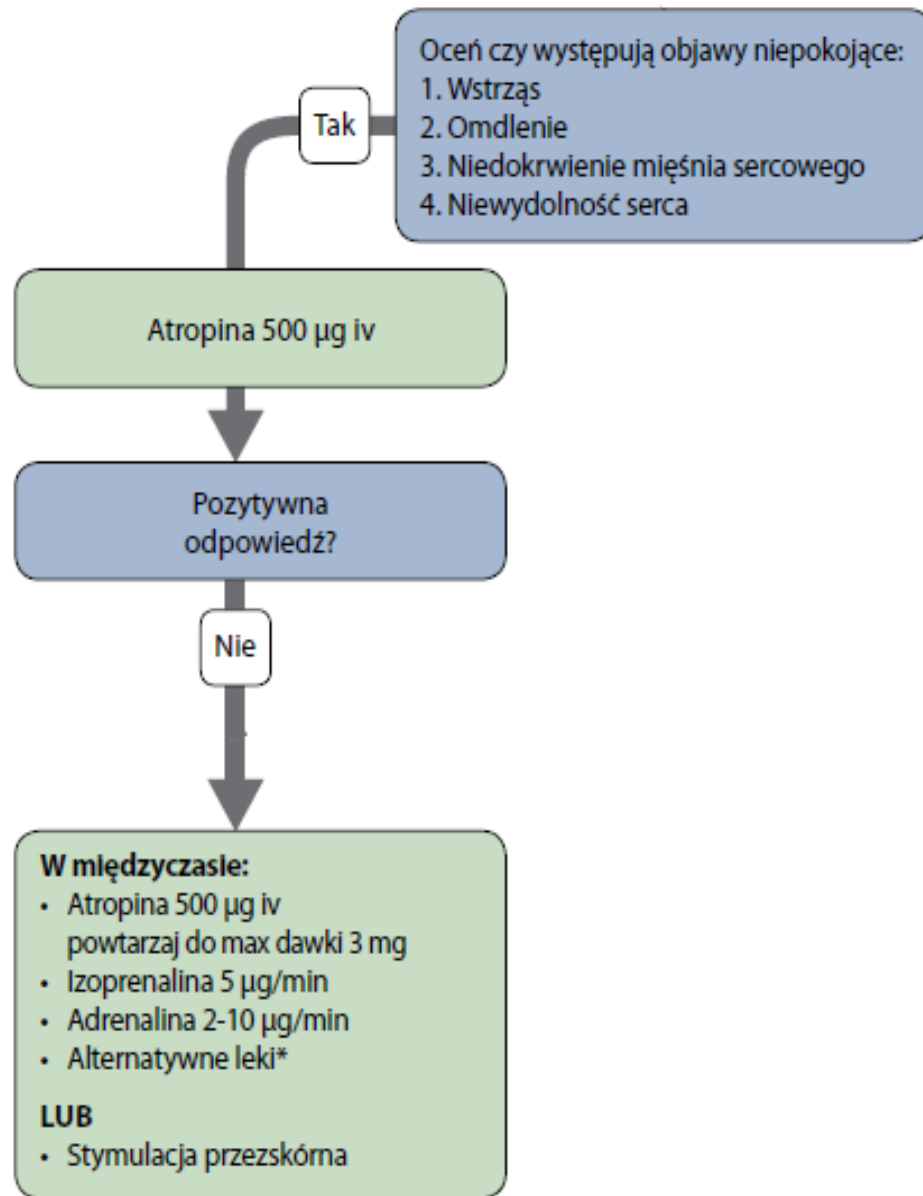
Zaburzenia rytmu-bradykardia

- Oceń stosując schemat ABCDE
- Podaj tlen, zapewnij dostęp dożylny
- Monitoruj EKG, ciśnienie krwi, SpO₂, wykonaj 12-odprowadzeniowe EKG
- Rozpoznaj i lecz odwracalne przyczyny (np. zaburzenia elektrolitowe)

Wytyczne 2010

Zaburzenia rytmu-bradykardia





Oceń czy występują objawy niepokojące:

1. Wstrząs
2. Omdlenie
3. Niedokrwienie mięśnia sercowego
4. Niewydolność serca

Nie

Ryzyko asystolii?

- Ostatnio przebyty epizod asystolii
- Blok AV Mobitz II
- Całkowity blok serca z szerokimi zespołami QRS
- Pauzy komorowe > 3 sek.

Nie

Obserwuj

Wytyczne 2010

Zaburzenia rytmu-bradykardia



Poproś o pomoc specjalistę
Podejmij działania w celu założenia
stymulacji wewnętrznej

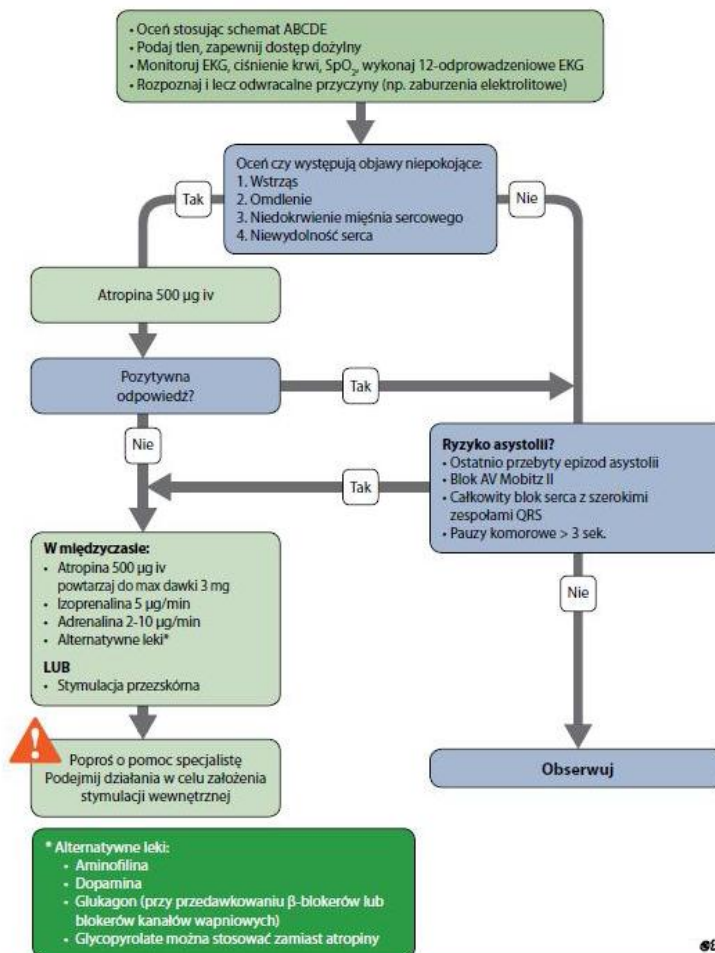
* Alternatywne leki:

- Aminofilina
- Dopamina
- Glukagon (przy przedawkowaniu β -blokerów lub blokerów kanałów wapniowych)
- Glycopyrolate można stosować zamiast atropiny



Zaawansowane Zabiegi Resuscytacyjne

Algorytm postępowania w bradykardii



© EACC